

Softwarepakket downloaden via Academic Software

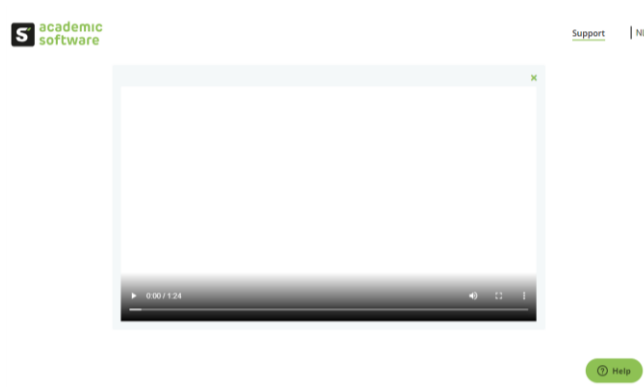
Elke leerling en leerkracht van het Go! Atheneum Aalst kan een softwarepakket installeren op zijn pc. Het softwarepakket bestaat uit:

- McAfee Antivirus Plus (kan tweemaal geïnstalleerd worden)
- Ms Office 365 (zowel voor Windows als voor Mac, mag vijfmaal geïnstalleerd worden). Dit is een uitgebreide Ms Office. Het pakket bevat zowel Acces, Excel, Outlook, Powerpoint, Publisher, Word als OneNote. (mag op vijf toestellen geplaatst worden)
- Windows 10 Education (enkel recht op één installatie).
- Adobe XD, BricsCad en enkele andere programma's (is totaal vrij)

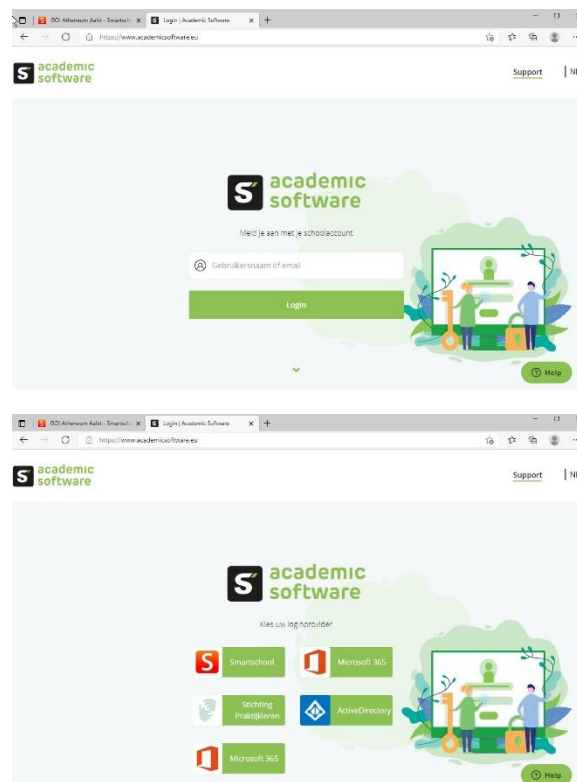
Stappenplan voor de installatie:

Stap 1: Surf naar 'academicsoftware.be'

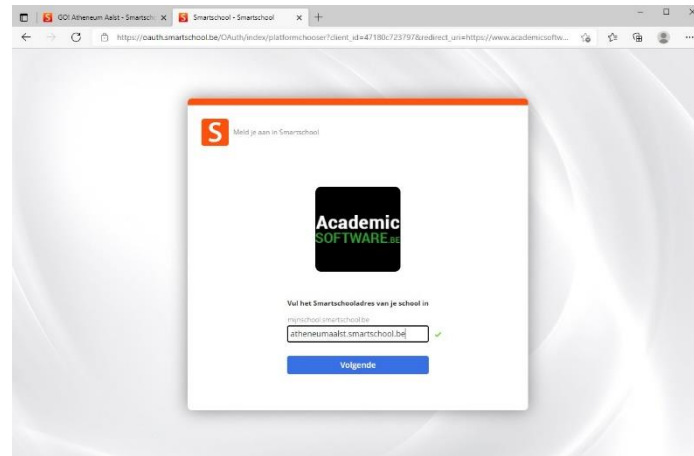
Normaal word je doorverwezen naar 'academicsoftware.eu' en krijg je een intro-pagina te zien. Klik gewoon op de pagina



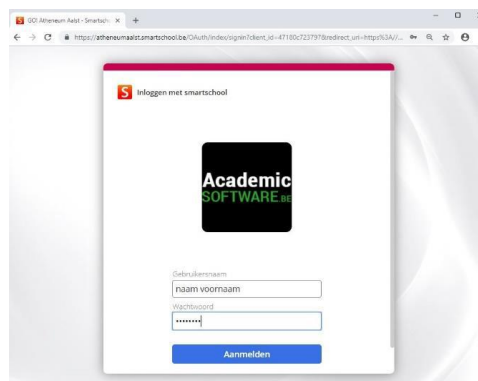
Stap 2: Vul je naam + voornaam in en meld je aan. In het scherm dat je krijgt, klik je op het Smartschool-icoon.



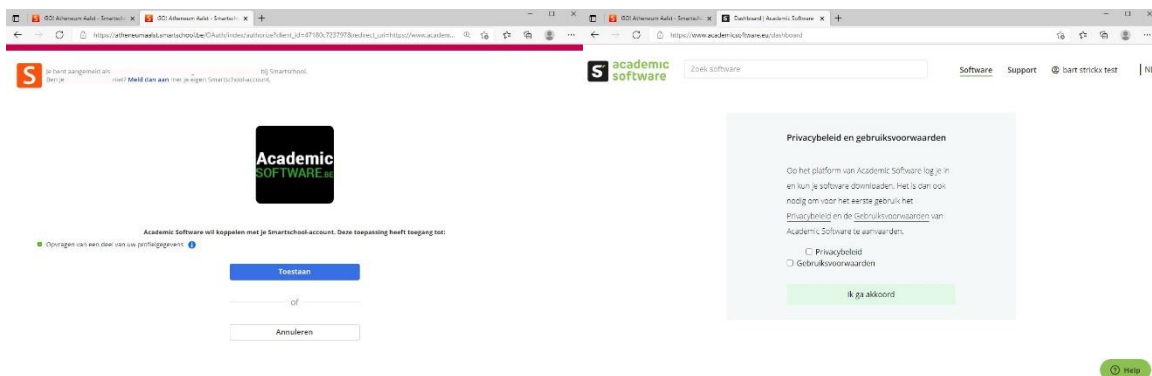
Stap 3: Vul 'atheneumaalst.smartschool.be' in als naam van het schoolplatform




Stap 5: Vul je inloggegevens voor Smartschool in (Indien je al in jouw browser bent ingelogd in Smartschool, zal je deze stap niet moeten nemen)



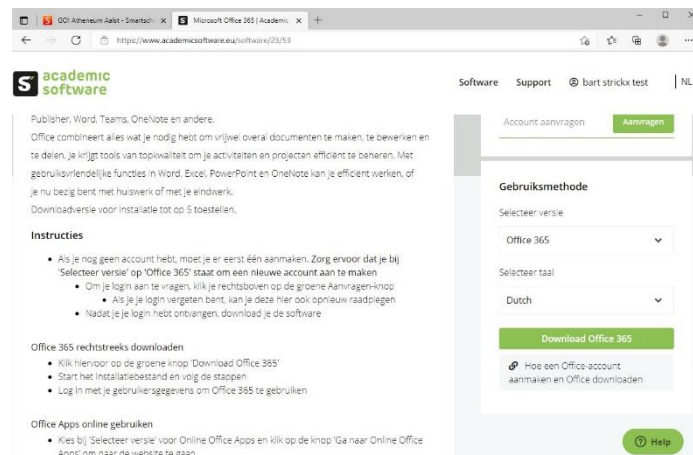
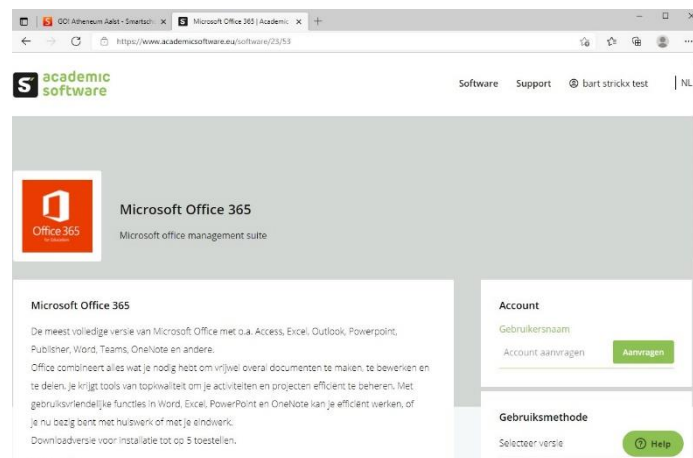
Stap 5: Sta toe dat Academic Software zich koppelt aan je smartschoolaccount en ga akkoord met het privacybeleid en de gebruiksvoorwaarden.



Stap 6: Je krijgt nu een overzicht van de gratis te verkrijgen software. Klik de software aan die je wil downloaden.



Stap 7: Voor het verkrijgen van Office365 (met o.a. MS Word en MS Powerpoint) klik je links op het icoon. Je krijgt dan een pagina te zien waar je door rechts te klikken op 'Aanvragen' inloggegevens zal krijgen (nl. gebruikersnaam + wachtwoord). Download nu Office 365 en installeer. Gebruik daarna je inloggegevens om je account te activeren.



Van zodra een leerling/leerkracht de school verlaat en als gevolg niet meer als user in Smartschool zit, zal hij/zij geen gebruik meer kunnen maken van de betalende inbegrepen software (Office & McAfee). Deze software zal uitfaseren (de melding krijgen dat deze licentie moet vernieuwd worden).

De Windows 10 licentie zal blijven functioneren ook wanneer de leerling/leerkracht de school verlaat.

Lukt het niet?

Als het niet lukt, kan je eerst te rade gaan op het onderdeel 'Support' op de site.

Ter ondersteuning van installatie & activatie van de beschikbare software op het Academic Software platform kunnen leerkrachten en leerlingen steeds contact opnemen met de helpdesk van academicsoftware via 03 327 30 70 of per mail via info@academicsoftware.be (De helpdesk is elke werkdag bereikbaar van 8u tot 18u).

(eventueel kan er ook contact opgenomen worden met de smartschoolbeheerder.)

Niet gevonden wat je zocht?
Contacteer ons via onderstaande kanalen
Openingsuren: Maandag tot Vrijdag 08:00 - 18:00

E-Mail info@academicsoftware.eu	Live Chat	Telefoon Belgie: +32 (0) 3 327 30 70 Nederland +31 (0) 20 208 0814
---	------------------	---

Teamviewer:

 Windows	 Mac OSX	 Chrome OS
-------------	----------------	------------------